

# INFORME TRIMESTRAL SOBRE VIOLENCIA DE GÉNERO

1º Trimestre  
de 2026



## **Informe sobre Violencia de Género**

**1º Trimestre de 2026**

## **SECCIONES DE VIOLENCIA SOBRE LA MUJER DE LOS TRIBUNALES DE INSTANCIA 4**

Denuncias	5
Denuncias por cada 10.000 habitantes	6
Mujeres Víctimas Violencia de Género	7
Renuncias del trimestre	7
Asuntos penales registrados en las Secc. de VM del T.I.	8
Juicios sobre Delitos Leves celebrados en las Secc. de VM del T.I.	9
Distribución Delitos Leves ingresados por Tipo	9
Tipo de Delitos Instruidos	10
Personas Enjuiciadas en las Secciones de VM del T.I.	11
Porcentaje de Condenas	11
Forma de Terminación	12
Asuntos Civiles Ingresados en las Secciones de VM del T.I.	13
Órdenes de Protección y Medidas de Protección y Seguridad solicitadas e incoadas en las Secc. de VM del T.I.	14
Medidas judiciales de protección (incluidas todas 554 bis y ter) Penales	17
Medidas judiciales de protección (incluidas todas 554 bis y ter) Civiles	17
Órdenes de Protección y Medidas de protección y seguridad de las víctimas de los artículos 544 ter y 544 bis por CC.AA. <b>¡Error! Marcador no definido.</b>	19
Mujeres Víctimas de Violencia de Género y casos en los que la víctima se acoge a la dispensa a la obligación de declarar, presentadas por CC.AA.	20

## **SECCIONES DEL T.I. EN FUNCIONES DE GUARDIA 21**

Órdenes de Protección solicitadas en las Secc. del T.I. en funciones de Guardia	22
Total Órdenes de Protección y Medidas de Protección y Seguridad	23

## **SECCIÓN DE LO PENAL DEL TRIBUNAL DE INSTANCIA 24**

<b>Procesos de Violencia de Género</b>	<b>24</b>
Procedimientos	25
Casos en los que la víctima se acoge a la dispensa a la obligación de declarar como testigo. (Art.416 L.E.CRIM)	25
Formas de Terminación	26
Personas Enjuiciadas y porcentajes	26
<b>AUDIENCIAS PROVINCIALES</b>	<b>28</b>
<b>Secciones especializadas en Violencia de Género</b>	<b>29</b>
Procedimientos en Única Instancia	29
Terminación de los procedimientos en Única Instancia	30
Personas enjuiciadas	30
Porcentaje de Condenas sobre Personas enjuiciadas	31
Recursos de Apelación contra Sentencias	32
<b>TOTAL SENTENCIAS DICTADAS EN EL ÁMBITO DE LA VIOLENCIA DE GÉNERO</b>	<b>33</b>
<b>SECCIÓN DE MENORES DEL TRIBUNAL DE INSTANCIA EN EL ÁMBITO DE LA VIOLENCIA DE GÉNERO</b>	<b>34</b>
Datos de Violencia de Género	35
<b>RESUMEN TENDENCIAS</b>	<b>36</b>
Diferencia Denuncias, mujeres víctimas de Violencia de Género y casos en que la víctima se acoge a la Dispensa a la obligación de declarar	37
Órdenes de Protección SOLICITADAS	39
Evolución de las solicitudes de Órdenes y Medidas (Arts.544 Ter y 544-bis) ADOPTADAS:	40
Órdenes de protección SOLICITADAS en las Secc. del T.I. en funciones de guardia	41
Evolución de las Sentencias en el conjunto de Órganos	42
Evolución de las Sentencias desde el año 2018	43

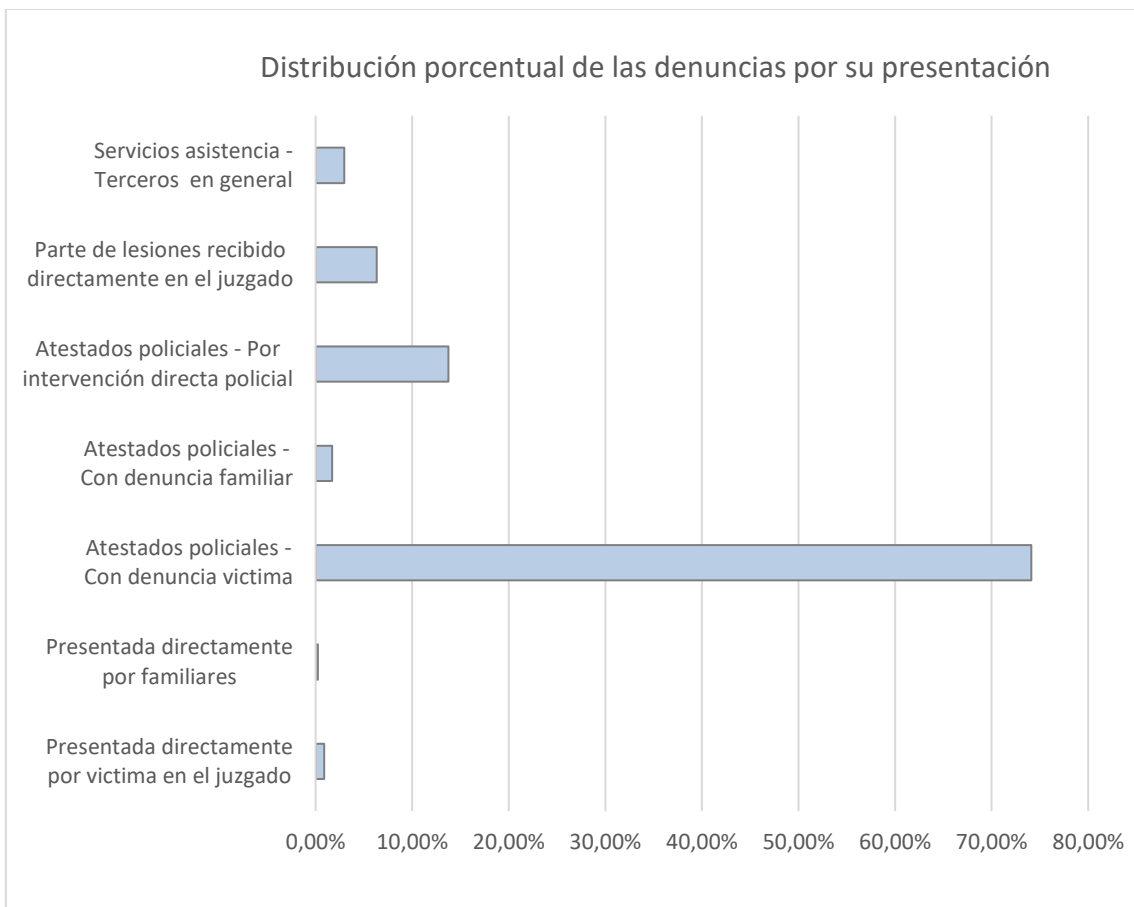
## **Secciones de Violencia sobre la Mujer de los Tribunales de Instancia<sup>1</sup>**

---

<sup>1</sup> Datos referidos tanto a las Secciones exclusivas de Violencia sobre la Mujer de los T.I., como a las que compatibilizaron el conocimiento de esta materia con otras.

### Denuncias

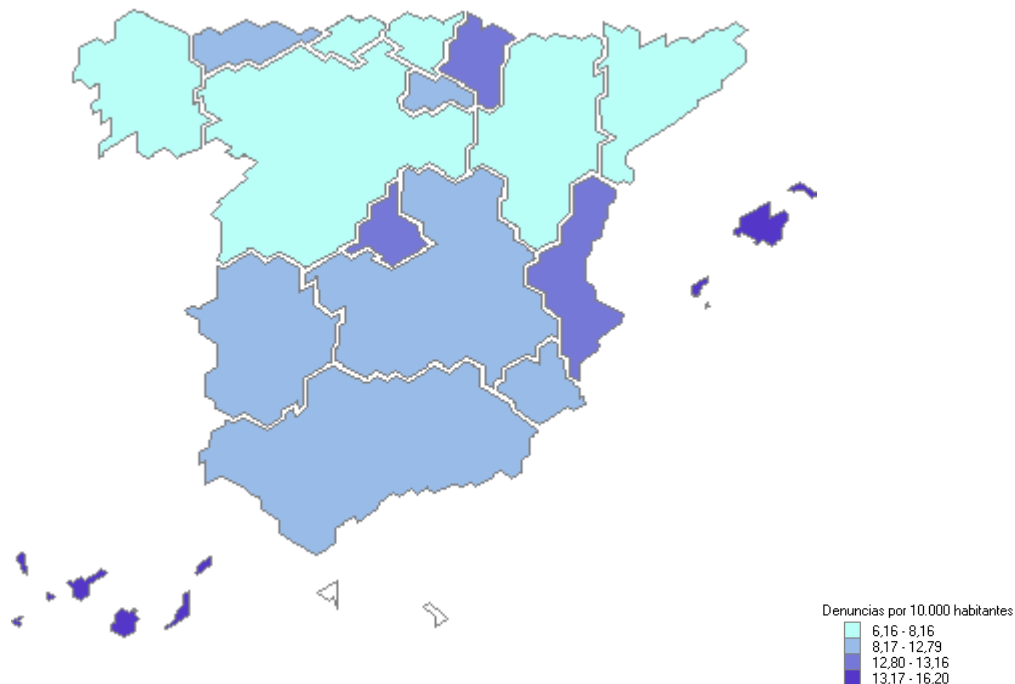
Presentada directamente por víctima en el órgano	452	0,89%
Presentada directamente por familiares	119	0,23%
Atestados policiales	Con denuncia víctima	37.733 74,12%
	Con denuncia familiar	871 1,71%
	Por intervención directa policial	7.002 13,75%
Parte de lesiones recibido directamente en el órgano	3.222	6,33%
Servicios asistencia-Terceros en general	1.512	2,97%
<b>Total Denuncias</b>	<b>50.911</b>	



A partir de 2015 se ha clarificado el concepto de denuncia presentada por la víctima y parte de lesiones, indicando que la información se refiere a los recibidos directamente en los órganos judiciales.

(\*) Se contabilizan las que aparecen como tales en las denuncias presentadas en el periodo. Hasta 2014 se contabilizaba una víctima por denuncia; a partir del primer trimestre de 2015 se computa el número de mujeres que aparecen como víctimas en las denuncias presentadas en el período.

### Denuncias por cada 10.000 habitantes



Población definitiva a 1 de enero de 2025. Fuente INE

### Mujeres Víctimas Violencia de Género

Nacionalidad Mujeres Víctimas de Violencia de Género		
Españolas	27.460	60,73%
Extranjeras	17.760	39,27%
<b>TOTAL</b>	<b>45.220</b>	

MENORES (hijos/as o bajo tutela, guarda o custodia de la mujer víctima)*			
	Española	Extranjera	<b>TOTAL</b>
Hombres	35	9	<b>44</b>
Mujeres	43	20	<b>63</b>
<b>TOTAL</b>	<b>78</b>	<b>29</b>	<b>107</b>
	72,90%	27,10%	

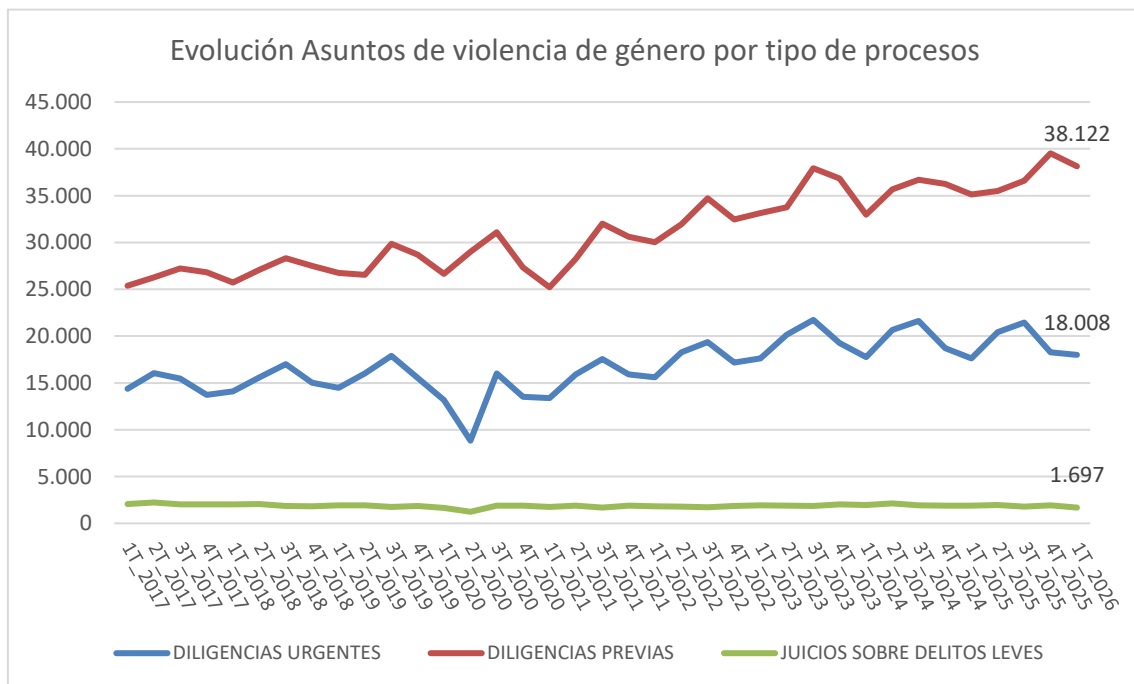
\* Únicamente se reflejan aquellos menores identificados como víctima en denuncia

### Renuncias del trimestre

Casos en los que la víctima se acoge a la dispensa a la obligación de declarar como testigo. art. 416 L.E.CRIM.en el trimestre		Caso en que la víctima se acoge a la dispensa a la obligación de declarar /por cada 100 mujeres víctimas de violencia de género	
5.337		11,80	
Nacionalidad Mujeres se acogen a la dispensa a la obligación de declarar como testigo Art. 416 Lecrim.			
		Casos en que la víctima se acoge a la dispensa a la obligación de declarar como testigo Art. 416 Lecrim./Por cada 100 mujeres Víctimas de Violencia de Género	
Españolas	2.953	10,75	
Extranjeras	2.384	13,42	

### Asuntos penales registrados<sup>2</sup> en las Secciones de Violencia sobre la Mujer de los Tribunales de Instancia<sup>3</sup>

	Ingresados				TOTAL	%
	Directamente	Procedentes de otros Órganos				
		Secc. Guardia	Otras Secc.VM			
Diligencias Urgentes	15.315	2.553	140	<b>18.008</b>	27,06%	
Sumarios	220	5	1	<b>226</b>	0,34%	
Diligencias Previas	30.338	4.687	3.097	<b>38.122</b>	57,29%	
Procedimientos Abreviados	8.459	0	0	<b>8.459</b>	12,71%	
Juicios Delitos Leves	1.634	48	15	<b>1.697</b>	2,55%	
Procesos por aceptación de decreto	0	0	0	<b>0</b>	0,00%	
Ley Orgánica 5/95 Jurado	26	1	0	<b>27</b>	0,04%	
<b>TOTAL Asuntos Penales</b>	<b>55.992</b>	<b>7.294</b>	<b>3.253</b>	<b>66.539</b>		



<sup>2</sup> Los datos incorporan la transformación que pueden sufrir los asuntos (inicial calificación como diligencias urgentes y posterior transformación a diligencias previas..., así como las relativas a las diferentes fases del procedimiento) por lo que no resultan equivalentes a número de denuncias.

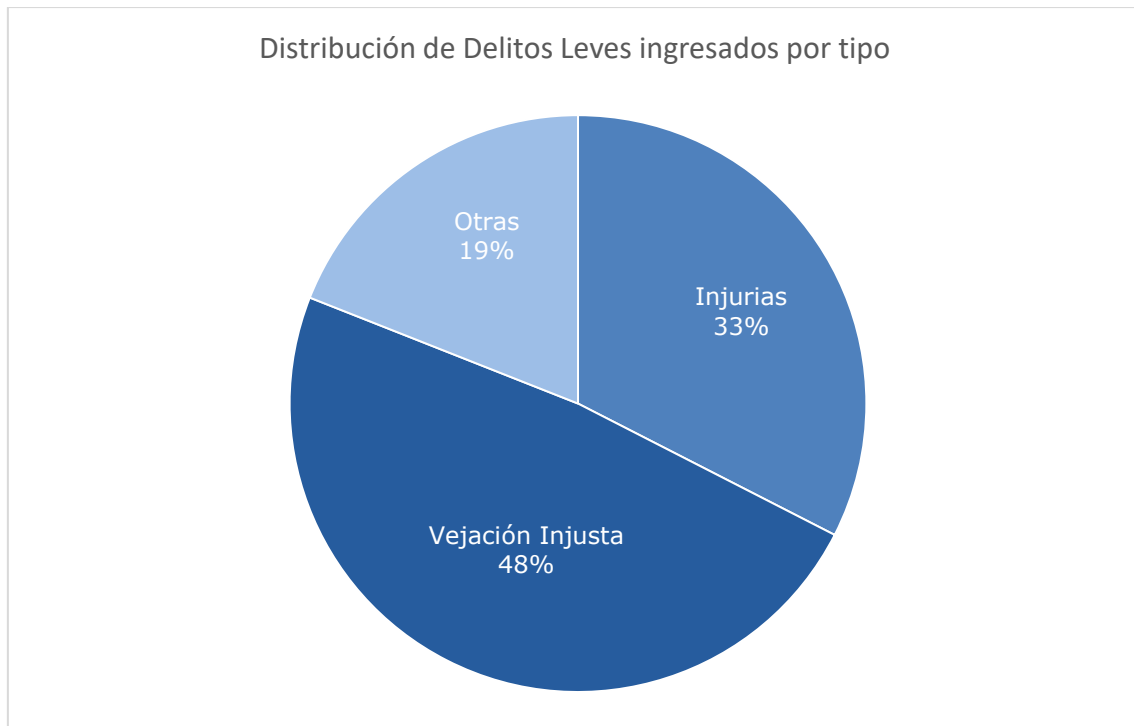
<sup>3</sup> En todos estos asuntos penales la víctima es mujer –salvo denuncias cruzadas– y el hecho delictivo ha sido cometido en el ámbito de la pareja o expareja.

### Juicios sobre Delitos Leves celebrados en las Secciones de Violencia sobre la Mujer de los Tribunales de Instancia

Total juicios sobre Delitos leves celebrados	De enjuiciamiento inmediato de Delitos leves	Restantes Delitos leves	En procesos por aceptación de decreto
<b>1.569</b>	664	905	0
	42%	58%	0%

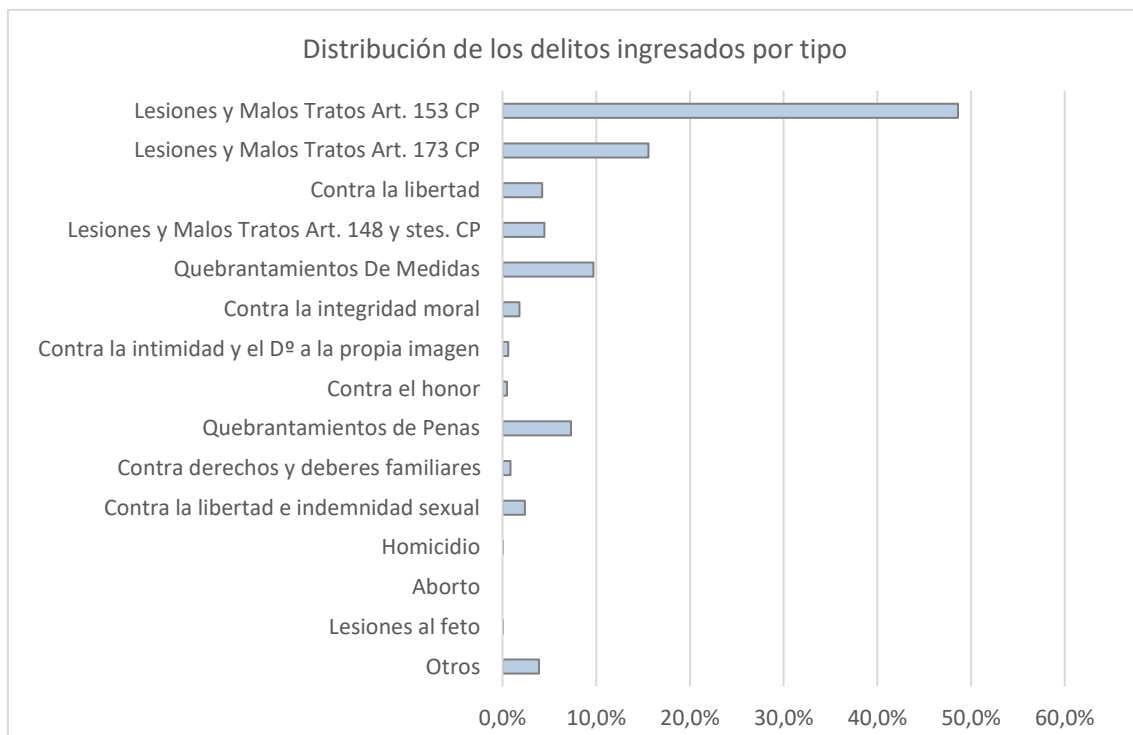
### Distribución Delitos Leves ingresados por Tipo

Total	Injurias	Vejación Injusta	Otras
<b>1.946</b>	633	943	370
	33%	48%	19%



### Tipo de Delitos Instruidos<sup>4</sup>

DELITOS		
Lesiones y Malos Tratos Art. 153 CP	28.266	48,6%
Lesiones y Malos Tratos Art. 173 CP	9.051	15,6%
Contra la libertad	2.465	4,2%
Lesiones y Malos Tratos Art. 148 y stes. CP	2.609	4,5%
Quebrantamientos De Medidas	5.634	9,7%
Contra la integridad moral	1.059	1,8%
Contra la intimidad y el derecho a la propia imagen	355	0,6%
Contra el honor	270	0,5%
Quebrantamientos De Penas	4.240	7,3%
Contra derechos y deberes familiares	501	0,9%
Contra la libertad e indemnidad sexual VG	1.388	2,4%
Homicidio	21	0,0%
Aborto	0	0,0%
Lesiones al feto	2	0,0%
Otros	2.268	3,9%
<b>Total</b>	<b>58.129</b>	



<sup>4</sup> Corresponde a la precalificación inicial, que tiende, además, a englobar como lesiones el grueso de violencias denunciadas, previa a la acusación que se formule y al pronunciamiento que haga la sentencia.

### Personas Enjuiciadas en las Secciones de Violencia sobre la Mujer de los Tribunales de Instancia <sup>5</sup>

	Personas Enjuiciadas	Personas Condenadas		Personas Absueltas	
	Número	Españolas	Extranjeras	Españolas	Extranjeras
Varones	7.202	4.171	2.537	381	113
Mujeres	28	14	11	1	2
<b>TOTAL</b>	<b>7.230</b>	<b>4.185</b>	<b>2.548</b>	<b>382</b>	<b>115</b>

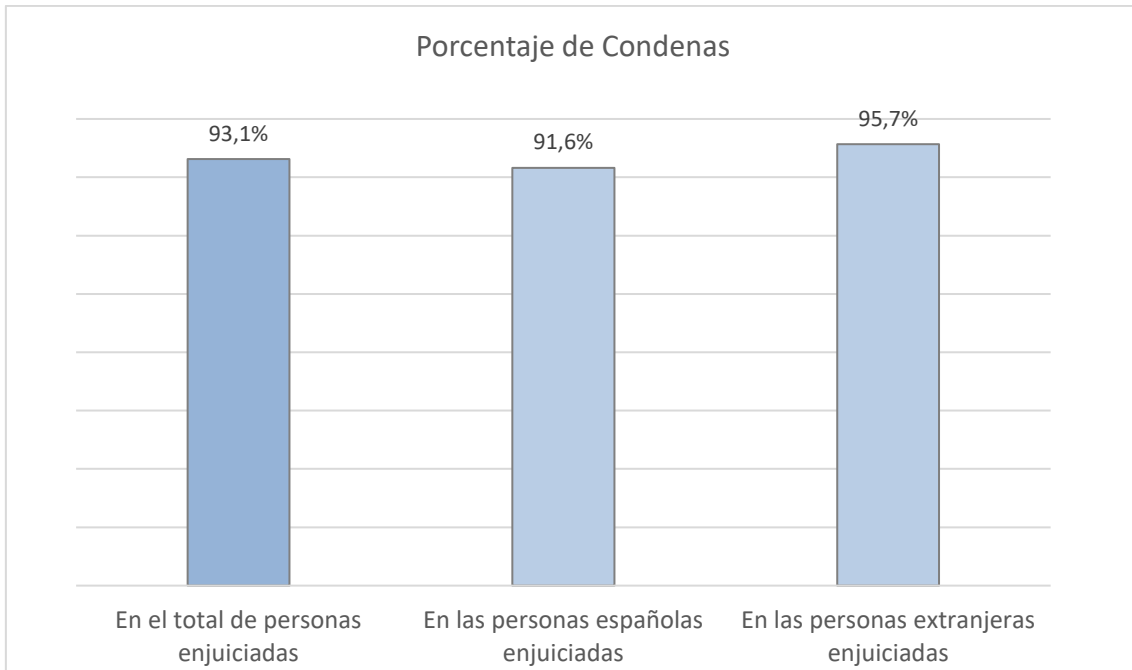
### Porcentaje de Condenas

En el total de personas enjuiciadas	En las personas españolas enjuiciadas	En las personas extranjeras enjuiciadas
<b>93,1%</b>	91,6%	95,7%

Varones enjuiciados	Condenados entre los varones enjuiciados	Condenadas entre las mujeres enjuiciadas
<b>99,6%</b>	93,1%	89,3%

<sup>5</sup> Referido a delitos leves y a sentencias por delito dictadas de conformidad. Las absoluciones, por ello, van referidas a delitos leves, ya que la sentencia de conformidad es siempre de condena.



### Forma de Terminación

Sentencia		Sobreseimiento		Elevación al órgano competente	Otras formas de terminación de la investigación Penal
Absolutoria	Condenatoria	Libre	Provisional		
491	6.720	978	18.347	8.179	13.167
1,03%	14,03%	2,04%	38,32%	17,08%	27,50%

### Asuntos Civiles Ingresados en las Secciones de Violencia sobre la Mujer de los Tribunales de Instancia

Asuntos Civiles y Medidas Civiles <sup>6</sup>	Divorcios Consensuados	Divorcios no Consensuados	Medidas Previas	Medidas Coetáneas	Guarda, Custodia o Alimentos Hijos No Matrimoniales	Otros <sup>7</sup>
<b>6.327</b>	235	1.512	268	851	1.919	1.542
	3,71%	23,90%	4,24%	13,45%	30,33%	24,37%

Se mantiene la baja proporción de los asuntos civiles ingresados respecto de las denuncias penales presentadas.

<sup>6</sup> Incluye el Total de asuntos civiles y el total de Medidas Civiles (Previas, Coetáneas y Cautelares)

<sup>7</sup> Incluye procesos contenciosos, entre otros sobre filiación, maternidad y paternidad, relación paterno filial, nulidades matrimoniales, separación mutuo acuerdo y contenciosas, Eficacia civil, separación, disolución o nulidad modificación de medidas consensuadas y no contenciosas, Juicios Verbales, Asentimiento en adopción, Oposición a resolución administrativa en la protección de menores, Sobre la capacidad de las personas, liquidación del régimen económico matrimonial, Otros contenciosos o Medidas cautelares.

**Órdenes de Protección y Medidas de Protección y Seguridad solicitadas e incoadas en las Secciones de Violencia sobre la Mujer de los Tribunales de Instancia <sup>8</sup>**

Órdenes de Protección y Medidas Art. 544 TER Y BIS	Incoadas*	Inadmitidas	Adoptadas	Denegadas	Pdtes final trimestre
Totales	9.256	38	6.205	3.001	12
		0,4%	67,0%	32,4%	0,1%

**Órdenes y Medidas/por cada 100 mujeres Víctimas de Violencia de Género**

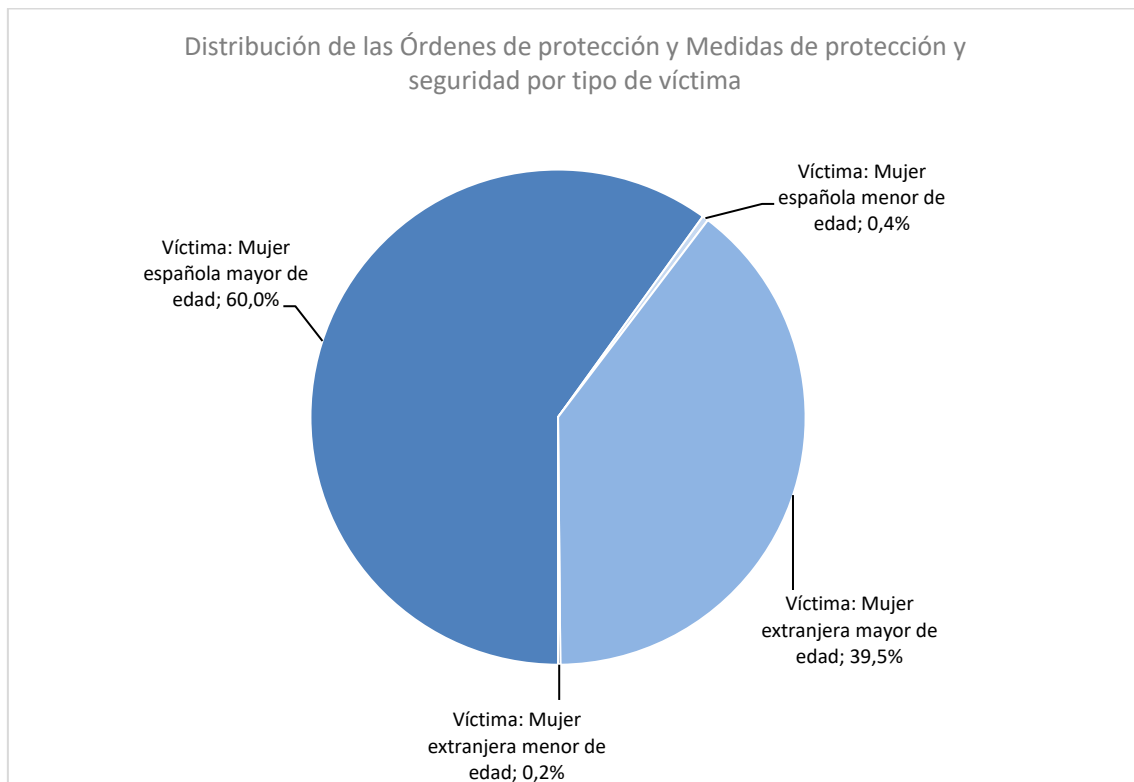
**20,47**

Órdenes y Medidas (Art.544 BIS Y TER)	Mujeres Españolas	Mujeres Extranjeras	Mujeres Mayor de Edad	Mujeres Menor de Edad	Total* víctimas Menores tuteladas de violencia
<b>9.256</b>	5.586	3.670	9.205	51	54
	60,4%	39,6%	99,4%	0,6%	

\* El nº Total de víctimas menores tuteladas incluye tanto mujeres como hombres menores

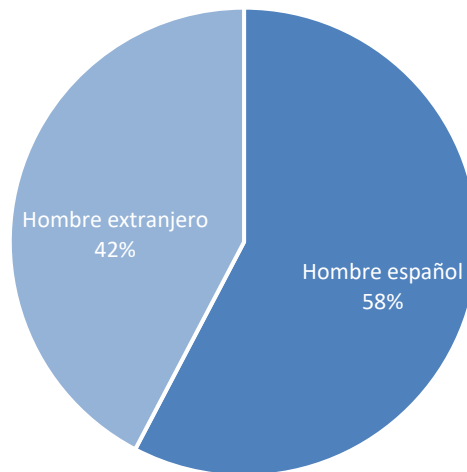
<sup>8</sup> Hasta 2014 se computaban únicamente las órdenes de protección solicitadas al amparo del artículo 544 ter LECrim. A partir del primer trimestre de 2015 se computan tanto éstas como las medidas de protección previstas en el artículo 544 bis LECrim.

Víctimas				
Nº Total	Víctima: Mujer española mayor de edad	Víctima: Mujer española menor de edad	Víctima: Mujer extranjera mayor de edad	Víctima: Mujer extranjera menor de edad
<b>9.256</b>	5.549	37	3.656	14
	60,0%	0,4%	39,5%	0,2%



<b>DENUNCIADOS</b>		
<b>Hombre español</b>	<b>Hombre extranjero</b>	<b>Total</b>
5.340	3.916	<b>9.256</b>
57,7%	42,3%	

Distribución de las Órdenes de protección y Medidas de protección y seguridad por tipo de denunciado



<b>Relación de Parentesco</b>	<b>Nº Víctimas Mujeres</b>			
		Cónyuge	1.313	14,2%
		Excónyuge	1.013	10,9%
		Relación Afectiva	2.598	28,1%
		Exrelación afectiva	4.332	46,8%
		<b>Total Órdenes de Protección</b>	<b>9.256</b>	
	<b>Nº Víctimas Menores Tuteladas</b>	Hijo/a del agresor y de la víctima	10	0,1%
		Hijo/a sólo de la víctima	8	0,1%
		Bajo tutela, guarda o custodia del agresor y de la víctima	13	0,1%
		Bajo tutela, guarda o custodia sólo de la víctima	23	0,2%
<b>Total Relaciones</b>			<b>9.310</b>	

**Medidas judiciales de protección, (incluidas todas 554 bis y ter) penales derivadas de las Órdenes de Protección y de otras medidas cautelares (de seguridad y protección)<sup>9</sup>:**

**13.886** de ellas han sido acordadas en el ámbito de la Orden de protección 10.961 el 79%, y 2.925, el 21%, como medidas cautelares.

Medidas Penales	OP	MC	% Medidas Penales OP adoptadas sobre total OP y Medidas adoptadas
Privativa de libertad	113	68	1,82%
Salida de domicilio	406	129	6,54%
Orden de alejamiento	4.167	1.163	67,16%
Prohibición de Comunicación	4.379	1.158	70,57%
Prohibición de volver al lugar del delito o residencia de la víctima	574	37	9,25%
Suspensión Tenencia y uso de Armas	1.111	255	17,90%
Otras	211	115	3,40%

**Medidas judiciales de protección, (incluidas todas 554 bis y ter) civiles derivadas de las Órdenes de Protección y de otras medidas cautelares (de seguridad y protección)<sup>10</sup>:**

**4.520** de ellas 4.173, el 92%, han sido acordadas en el ámbito de la OP y el resto, 347 el 8%, como medidas cautelares.

Medidas Civiles	OP	MC	% Medidas Civiles OP adoptadas sobre total OP y Medidas adoptadas
Atribución de la Vivienda	738	67	11,89%
Permuta Vivienda	148	11	2,39%
Suspensión Régimen de Visitas	867	68	13,97%
Suspensión Potestad	197	10	3,17%
Suspensión Guarda y Custodia	675	48	10,88%
Prestación de alimentos	1.244	108	20,05%
Protección del menor para evitar un peligro o perjuicio	38	0	0,61%
Otras	266	35	4,29%

<sup>9</sup> Cada resolución puede incorporar más de una medida

<sup>10</sup> Se mantiene la baja proporción de las medidas cautelares civiles respecto de las penales.

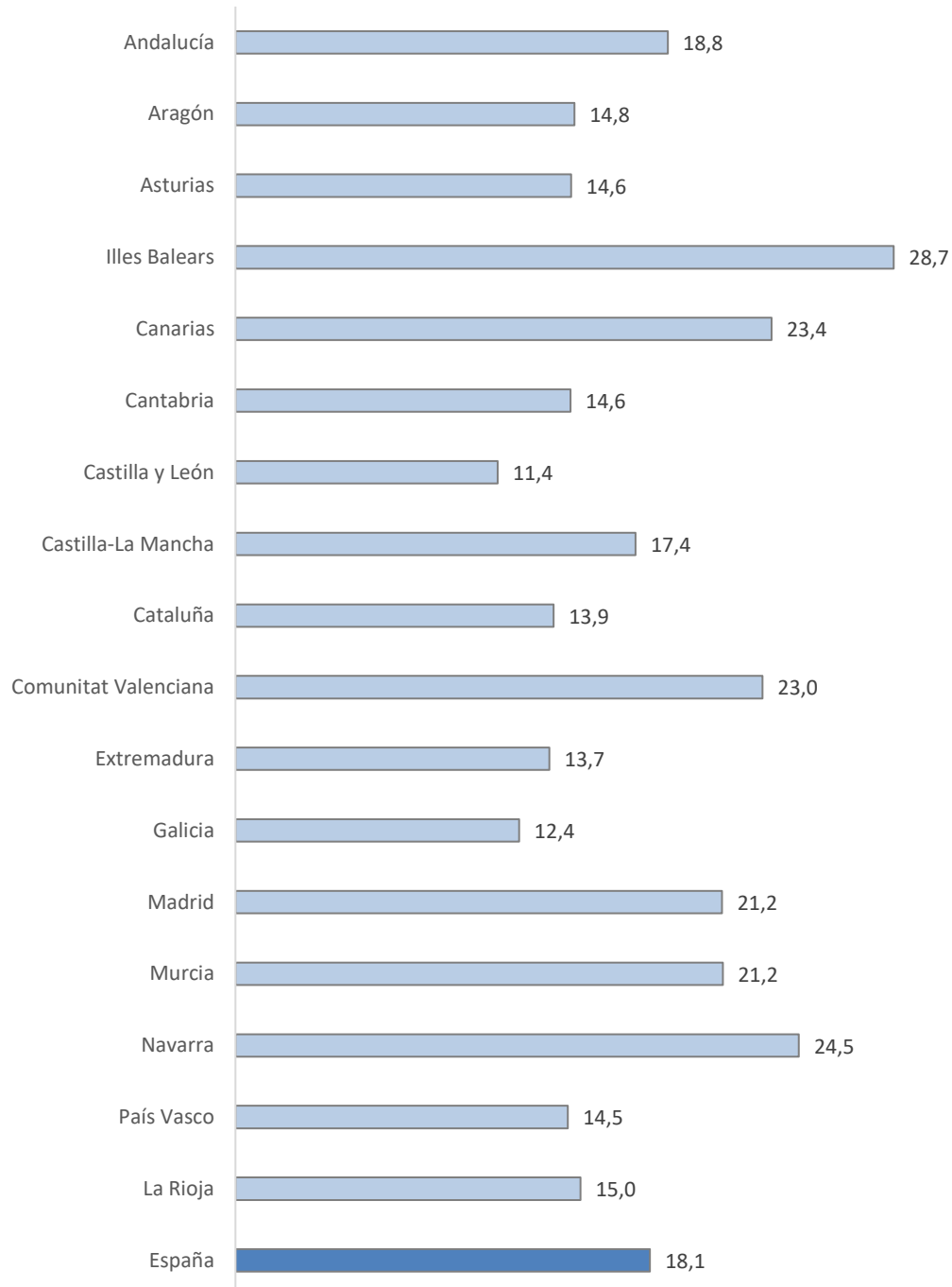
**Órdenes de Protección y Medidas de protección y seguridad de las víctimas de los artículos 544 ter y 544 bis por CC.AA.**

CC.AA.	Incoadas	Inadmitidas	%	Resueltas. Adoptadas	%	Resueltas. Denegadas	%
Andalucía	1.997	13	1%	1.518	76%	466	23%
Aragón	239	0	0%	175	73%	64	27%
Asturias	154	0	0%	119	77%	35	23%
Illes Balears	326	0	0%	260	80%	66	20%
Canarias	383	3	1%	252	66%	128	33%
Cantabria	111	0	0%	72	65%	39	35%
Castilla y León	436	0	0%	302	69%	134	31%
Castilla-La Mancha	435	0	0%	339	78%	96	22%
Cataluña	1.262	18	1%	649	51%	595	47%
Comunitat Valenciana	1.188	1	0%	936	79%	251	21%
Extremadura	119	0	0%	79	66%	40	34%
Galicia	368	0	0%	240	65%	116	32%
Madrid	1.388	3	0%	648	47%	737	53%
Murcia	382	0	0%	295	77%	87	23%
Navarra	122	0	0%	99	81%	23	19%
País Vasco	310	0	0%	190	61%	120	39%
La Rioja	36	0	0%	32	89%	4	11%
<b>España</b>	<b>9.256</b>	<b>38</b>	<b>0%</b>	<b>6.205</b>	<b>67%</b>	<b>3.001</b>	<b>32%</b>

<b>Mujeres Víctimas de Violencia de Género y casos en los que la víctima se acoge a la dispensa a la obligación de declarar, presentadas por CC.AA.</b>						
<b>CC.AA.</b>	<b>Denuncias presentadas</b>	<b>Mujeres víctimas de violencia de género recibidas</b>	<b>Casos en los que la víctima se acoge a la dispensa a la obligación de declarar como testigo</b>	<b>Mujeres víctimas de violencia de género por cada 10.000 mujeres</b>	<b>Casos en los que la víctima se acoge a la dispensa a la obligación de declarar como testigo/por cada 100 mujeres víctimas</b>	<b>Órdenes/por cada 100 mujeres víctimas de violencia de género</b>
Andalucía	9.811	8.463	872	18,8	10,3	23,6
Aragón	1.114	1.016	221	14,8	21,8	23,5
Asturias	883	776	140	14,6	18,0	19,8
Illes Balears	2.025	1.799	283	28,7	15,7	18,1
Canarias	2.974	2.672	329	23,4	12,3	14,3
Cantabria	483	447	103	14,6	23,0	24,8
Castilla y León	1.480	1.392	154	11,4	11,1	31,3
Castilla-La Mancha	2.188	1.846	157	17,4	8,5	23,6
Cataluña	5.981	5.709	645	13,9	11,3	22,1
Comunitat Valenciana	7.080	6.327	921	23,0	14,6	18,8
Extremadura	893	729	62	13,7	8,5	16,3
Galicia	1.906	1.741	83	12,4	4,8	21,1
Madrid	9.365	7.859	957	21,2	12,2	17,7
Murcia	1.856	1.682	149	21,2	8,9	22,7
Navarra	875	847	19	24,5	2,2	14,4
País Vasco	1.730	1.666	217	14,5	13,0	18,6
La Rioja	267	249	25	15,0	10,0	14,5
<b>España</b>	<b>50.911</b>	<b>45.220</b>	<b>5.337</b>	<b>18,1</b>	<b>11,8</b>	<b>20,5</b>

Tasa por cada 10.000 Mujeres y Solicitudes de OP por cada 100 Mujeres Víctimas de Violencia de Género en las Denuncias recibidas

Tasa Mujeres víctimas de violencia de género por cada 10.000 mujeres





## **Secciones del Tribunal de Instancia en funciones de Guardia**

### Órdenes de Protección solicitadas en las Secciones del Tribunal de Instancia en funciones de Guardia

Se han solicitado ante las Secciones del Tribunal de Instancia en funciones de Guardia, fuera del horario de audiencia de las Secciones de Violencia sobre la Mujer, las siguientes órdenes de protección:

Órdenes solicitadas	Acordadas	Denegadas
<b>1.597</b>	1.212	385
	76%	24%

### Víctimas mujeres en las Órdenes de Protección solicitadas ante las Secciones del Tribunal de Instancia en funciones de Guardia

Mujeres españolas	Mujeres extranjeras	Mujeres mayores de edad	Mujeres menores de edad
1.002	595	1.587	10
63%	37%	99%	1%

### Víctimas menores tuteladas en las Órdenes de protección solicitadas ante las Secciones del Tribunal de Instancia en funciones de Guardia

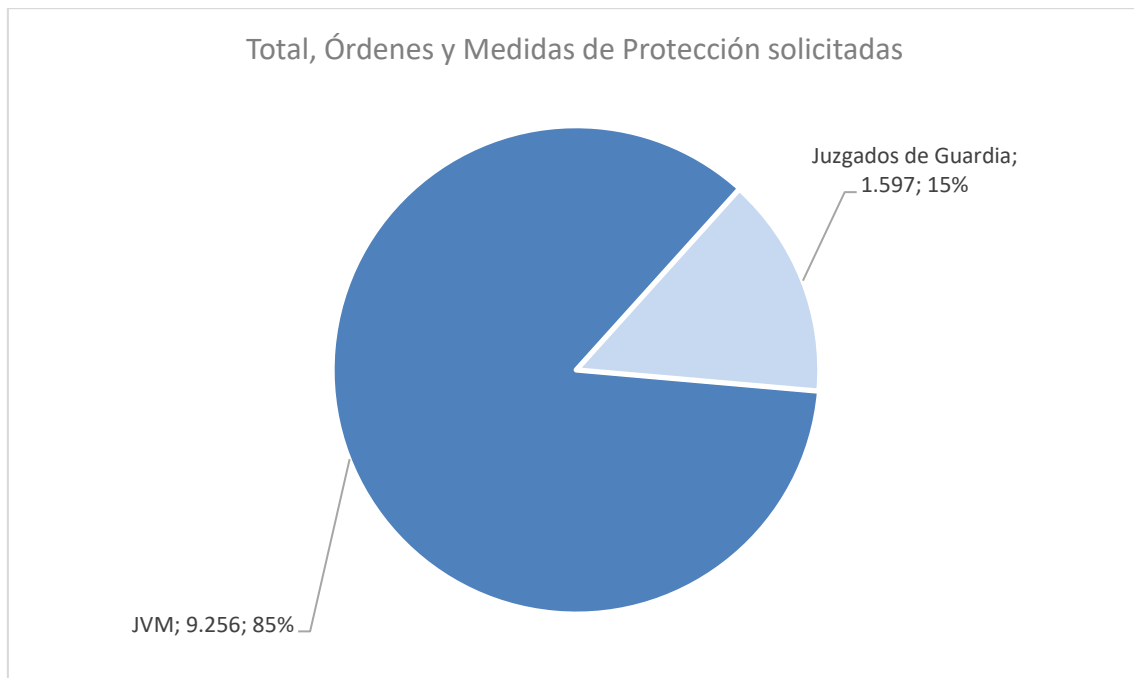
Hombre español	Hombre extranjero	Mujer española	Mujer extranjera
2	1	2	0
67%	33%	100%	0%

**Denunciados en las Órdenes de Protección solicitadas ante las Secciones del Tribunal de Instancia en funciones de Guardia**

Hombre español	Hombre extranjero
<b>942</b>	<b>655</b>
59%	41%

**Total Órdenes de Protección y Medidas de Protección y Seguridad**

Órdenes y Medidas solicitadas	Secc. Violencia sobre la Mujer de los T.I.	Secc. T.I. de Guardia
<b>10.853</b>	9.256	1.597
	85%	15%



## **Secciones de lo Penal del Tribunal de Instancia**

### **Procesos de Violencia de Género**

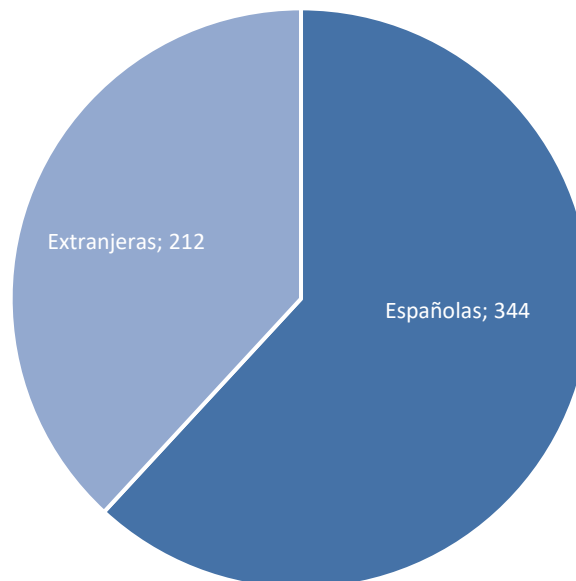
### Procedimientos

	Ingresados	Reabiertos	Resueltos trimestre	Asuntos en trámite
Procedimientos Abreviados	4.899	90	5.099	18.143
Diligencias Urgentes	2.828	15	3.342	6.422
<b>Total</b>	<b>7.727</b>	<b>105</b>	<b>8.441</b>	<b>24.565</b>

### Casos en los que la víctima se acoge a la dispensa a la obligación de declarar como testigo. (Art.416 L.E.CRIM)

Españolas	Extranjeras	Total
344	212	<b>556</b>

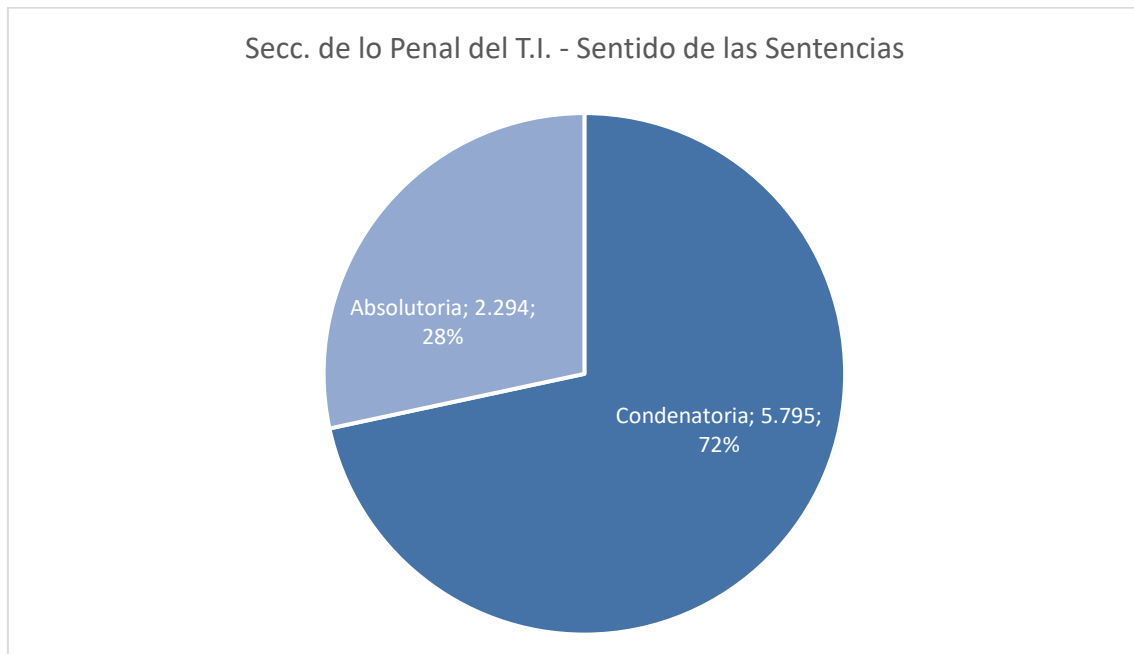
Casos en los que la víctima se acoge a la dispensa a la obligación de declarar como testigo. (Art.416 L.E.CRIM).  
Secc. de lo Penal del T.I.



### Formas de Terminación

Sentencia condenatoria con conformidad	Sentencia condenatoria sin conformidad	Sentencia absolutoria	Archivo Definitivo	Por otras causas	Total
3.769	2.026	2.294	145	207	<b>8.441</b>
44,7%	24,0%	27,2%	1,7%	2,5%	

**Total sentencias dictadas: 8.089 Condenatorias: 5.795 (71,64%)**



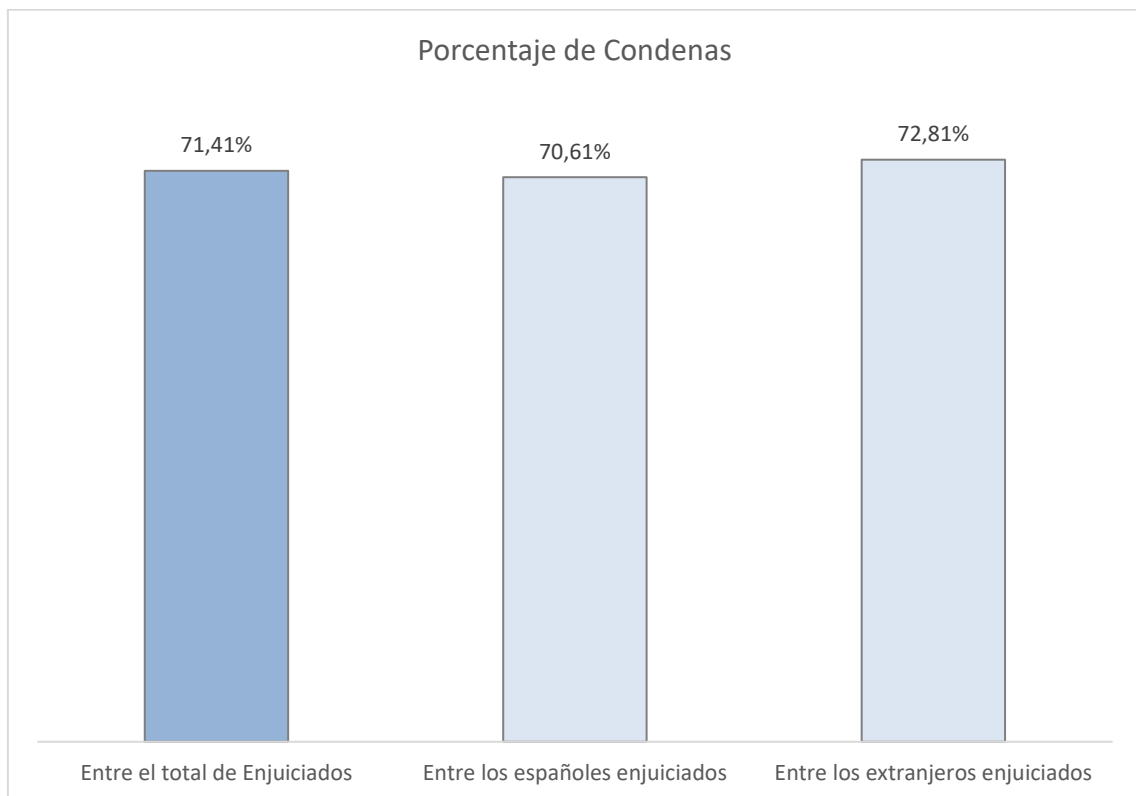
### Personas Enjuiciadas y porcentajes

Personas enjuiciadas		Personas Condenadas		Personas Absueltas	
		Españolas	Extranjeras	Españolas	Extranjeras
<b>Varones</b>	8.065	3.641	2.149	1.492	783
<b>Mujeres</b>	106	28	17	35	26
<b>Total</b>	<b>8.171</b>	<b>3.669</b>	<b>2.166</b>	<b>1.527</b>	<b>809</b>

### Porcentaje de Condenas sobre Personas Enjuiciadas

Entre el total de Enjuiciados	Entre los españoles enjuiciados	Entre los extranjeros enjuiciados
<b>71,41%</b>	70,61%	72,81%

Varones enjuiciados	Condenados entre los varones enjuiciados	Condenadas entre las mujeres enjuiciadas
<b>98,70%</b>	71,79%	42,45%



## **Audiencias Provinciales**

### Procedimientos en Primera Instancia

	Registrados	Reabiertos o reiniciados	Resueltos	Asuntos en trámite
Sumarios	196	11	145	1.110
Procedimientos abreviados <sup>11</sup>	34	0	38	114
Jurado <sup>12</sup>	18	1	22	39
<b>Total</b>	<b>248</b>	<b>12</b>	<b>205</b>	<b>1.263</b>

### Casos en los que la víctima se acoge a la dispensa a la obligación de declarar como testigo. (Art.416 L.E.CRIM)

Españolas	Extranjeras	Total
2	2	4

<sup>11</sup> Procedimiento previsto para el enjuiciamiento de delitos cuya pena no exceda de 9 años de prisión.

<sup>12</sup> En materia de violencia de género, se siguen por esta vía los homicidios consumados y los delitos de amenazas condicionales y allanamiento de morada.

### Terminación de los procedimientos en Primera Instancia

	Sentencia condenatoria	Sentencia absolutoria	Sobreseimiento		Por otras causas	Total
			Libre	Provisional		
Sumarios	88	29	0	19	9	<b>145</b>
Procedimientos abreviados	31	4	0	0	3	<b>38</b>
Procedimientos Jurado	21	1	0	0	0	<b>22</b>
<b>Total</b>	<b>140</b>	<b>34</b>	<b>0</b>	<b>19</b>	<b>12</b>	<b>205</b>

Total sentencias dictadas: 174. Condenatorias: 140 (80,46% de las sentencias)

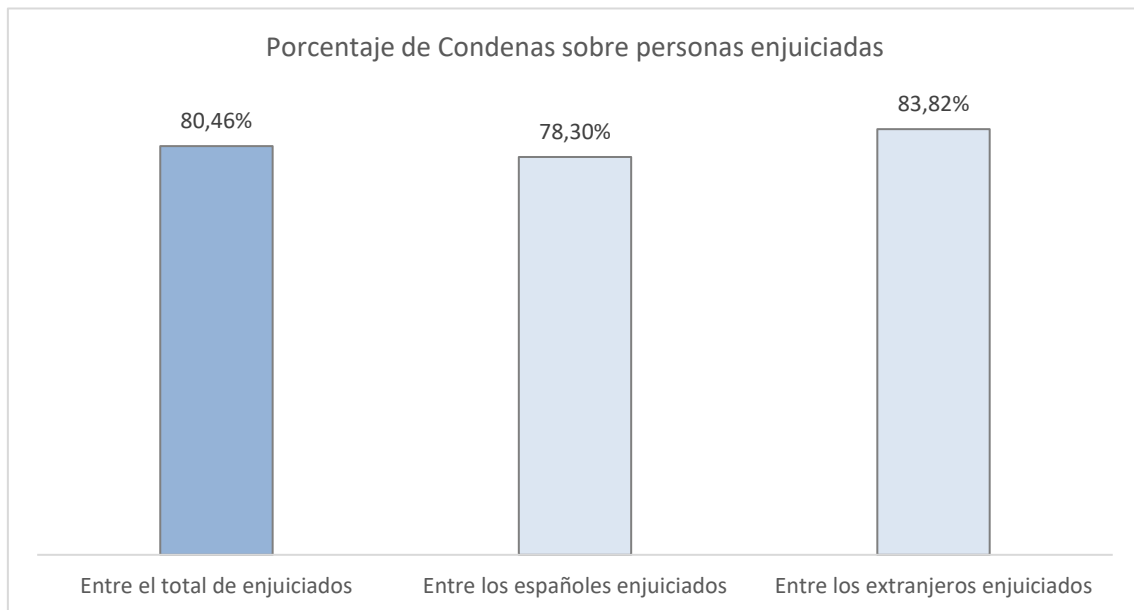
	Sentencia condenatoria	Sentencia absolutoria	Sobreseimiento		Por otras causas
			Libre	Provisional	
Sumarios	60,7%	20,0%	0,0%	13,1%	6,2%
Procedimientos abreviados	81,6%	10,5%	0,0%	0,0%	7,9%
Procedimientos Jurado	95,5%	4,5%	0,0%	0,0%	0,0%
<b>Total</b>	<b>68,3%</b>	<b>16,6%</b>	<b>0,0%</b>	<b>9,3%</b>	<b>5,9%</b>

### Personas enjuiciadas

	Personas enjuiciadas	Personas Condenadas		Personas Absueltas		Total Condenadas	Total Absueltas
		Españolas	Extranjeras	Españolas	Extranjeras		
Varones	174	83	57	23	11	140	34
Mujeres	0	0	0	0	0	0	0
<b>Total</b>	<b>174</b>	<b>83</b>	<b>57</b>	<b>23</b>	<b>11</b>	<b>140</b>	<b>34</b>

### Porcentaje de Condenas sobre Personas enjuiciadas

Entre el total de enjuiciados	Entre los españoles enjuiciados	Entre los extranjeros enjuiciados
<b>80,46%</b>	78,30%	83,82%



Varones enjuiciados	Condenados entre los varones enjuiciados
100,00%	80,46%

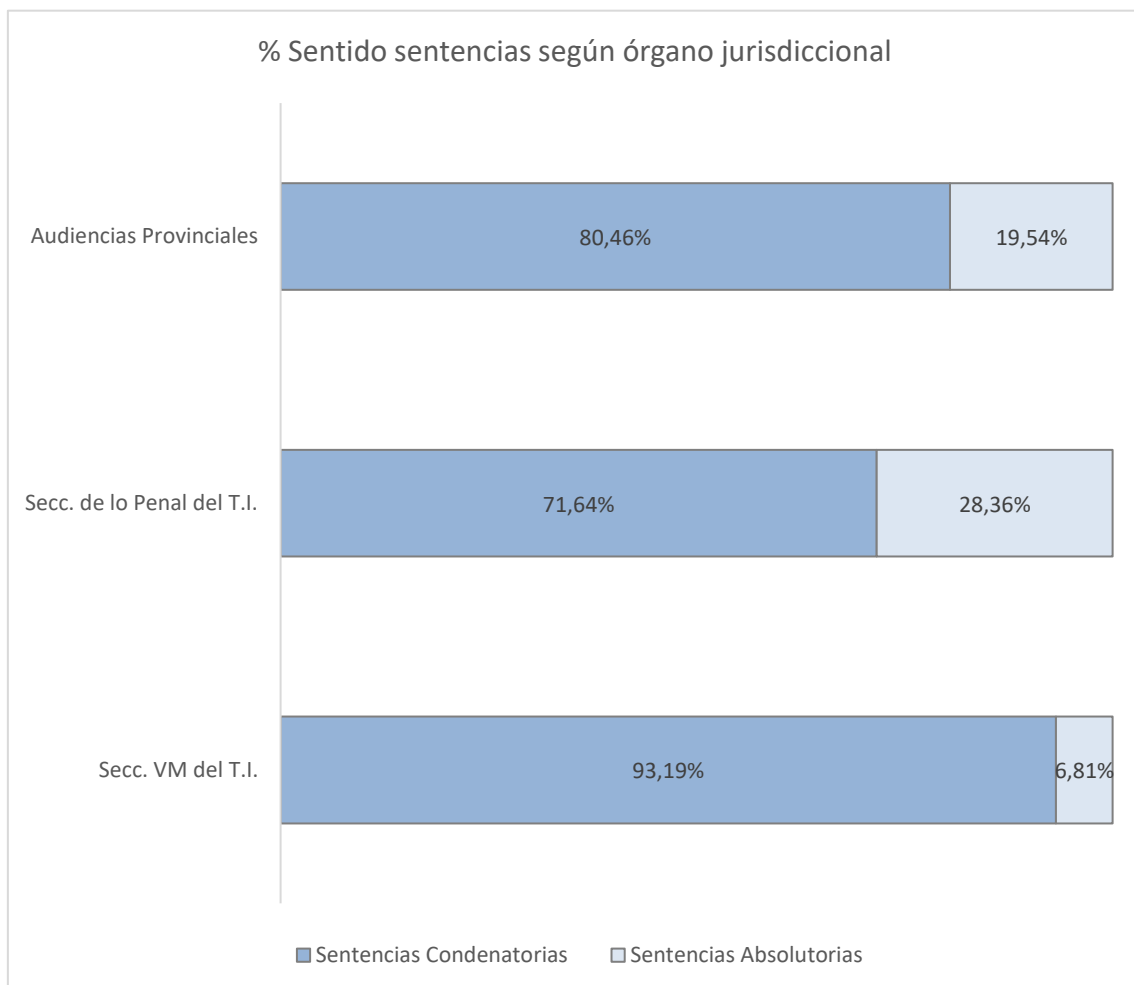
### Recursos de Apelación contra Sentencias

Recursos de apelación de sentencias	Ingresados trimestre	Resueltos trimestre	Pendientes final trimestre
Procedimientos abreviados	1.813	1.852	2.540
Juicios de faltas	0	0	0
Juicios sobre Delitos Leves	215	173	148
<b>TOTAL</b>	<b>2.028</b>	<b>2.025</b>	<b>2.688</b>

	% estimación recursos contras sentencias condenatorias	% estimación recursos contras sentencias absolutorias	Estimatoria		Desestimatoria	
			Sentencia condenatoria	Sentencia absolutoria	Sentencia condenatoria	Sentencia absolutoria
Procedimientos Abreviados	15,2%	22,3%	235	63	1.311	219
Juicios sobre Delitos Leves	11,4%	37,5%	16	12	124	20

## Total, Sentencias dictadas en el ámbito de la Violencia de Género en el período de Enero-Marzo de 2026

Órgano	Total Sentencias	Sentencias Condenatorias	%	Sentencias Absolutorias	%
<b>Secc. VM del T.I.</b>	7.211	6.720	93,19%	491	6,81%
<b>Secc. de lo Penal del T.I.</b>	8.089	5.795	71,64%	2.294	28,36%
<b>Audiencias Provinciales</b>	174	140	80,46%	34	19,54%
<b>TOTAL</b>	<b>15.474</b>	<b>12.655</b>	<b>81,78%</b>	<b>2.819</b>	<b>18,22%</b>



## **Secciones de Menores del T.I. en el ámbito de la Violencia de Género**

### Datos de Violencia de Género

<b>Menores Enjuiciados por delito</b>			
Con imposición de medidas <sup>13</sup>		Sin imposición de medidas <sup>14</sup>	
Españoles	Extranjeros	Españoles	Extranjeros
84	20	14	1
70,59%	16,81%	11,76%	0,84%
87,39%		12,61%	

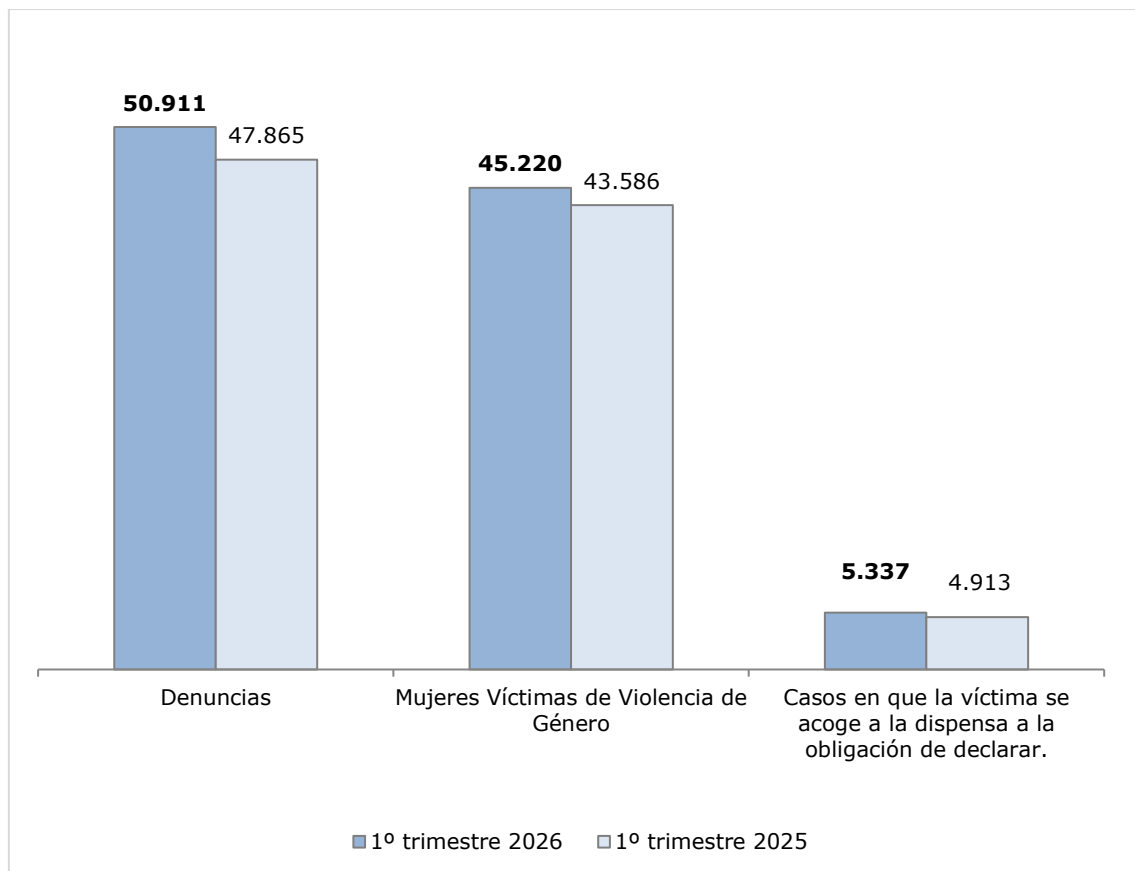
<sup>13</sup> Se equiparan a sentencias condenatorias

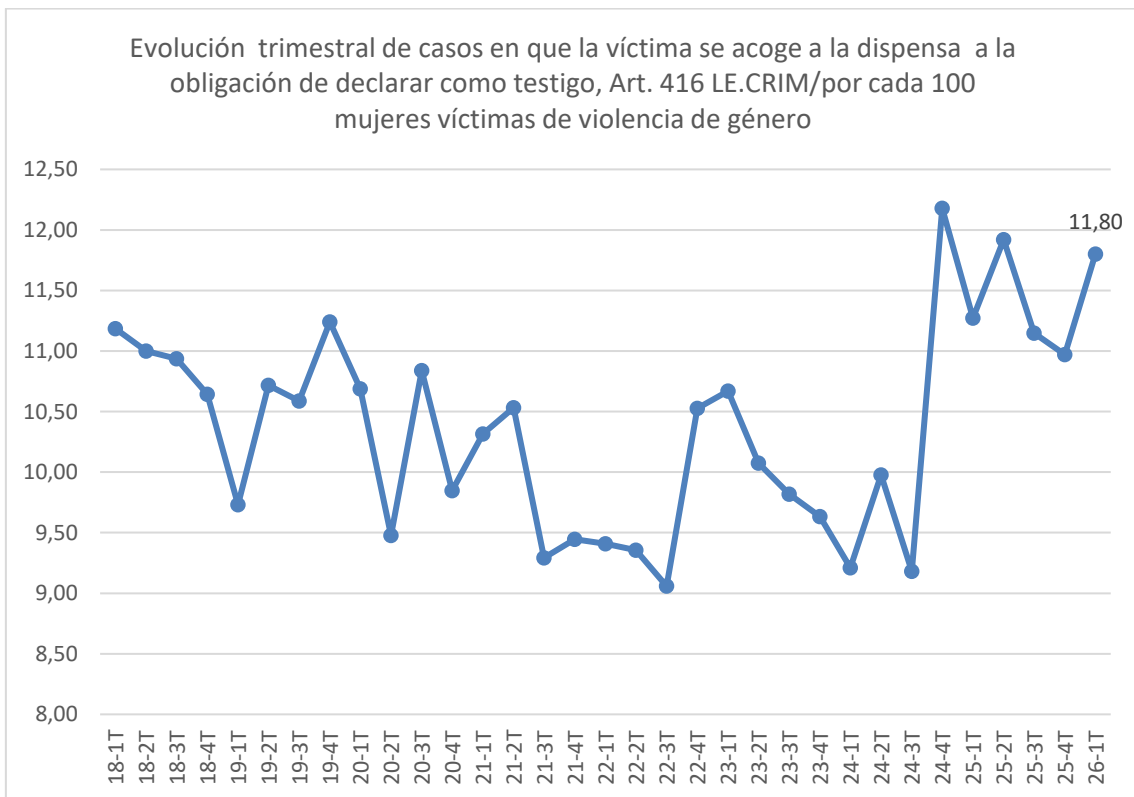
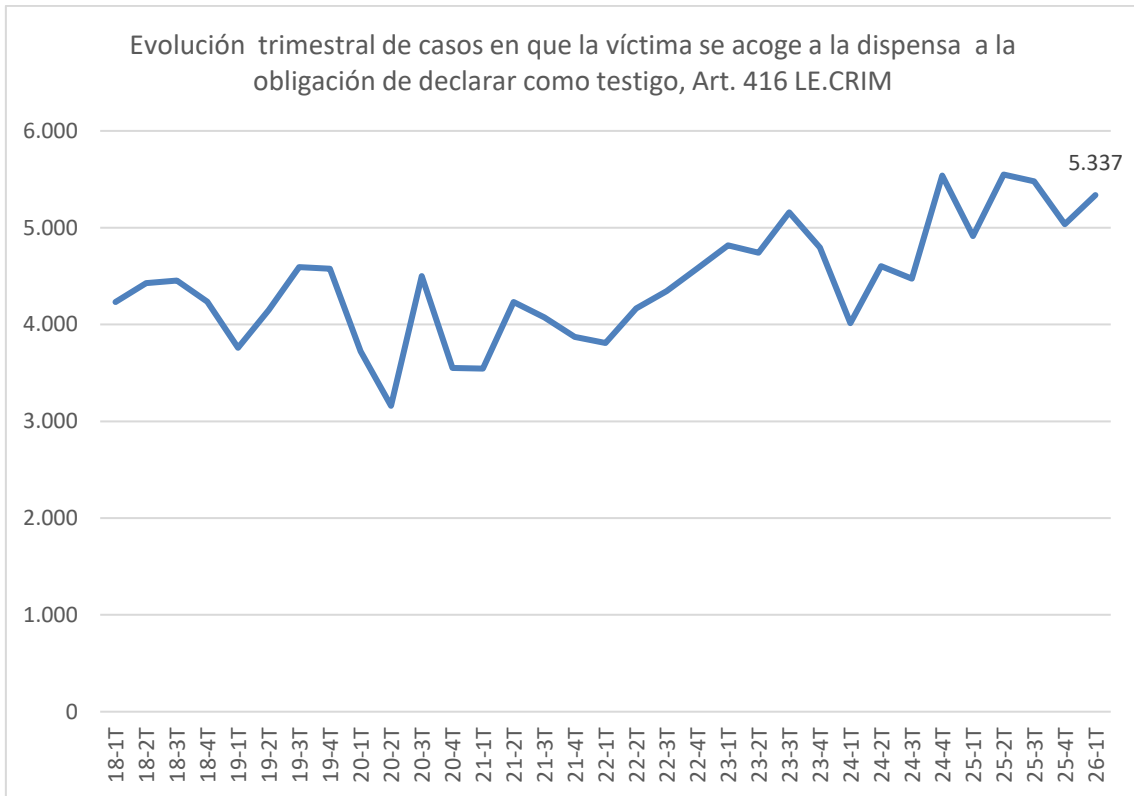
<sup>14</sup> Se equiparan a sentencias absolutorias

## **Resumen Tendencias**

**Diferencia Denuncias, mujeres víctimas de Violencia de Género y casos en que la víctima se acoge a la Dispensa a la obligación de declarar, respecto al mismo período del año anterior**

	<b>1º Trimestre 2025</b>	<b>1º trimestre 2026</b>	<b>% Variación</b>
Denuncias	47.865	<b>50.911</b>	6,36%
Mujeres Víctimas de Violencia de Género	43.586	<b>45.220</b>	3,75%
Casos en que la víctima se acoge a la dispensa a la obligación de declarar	4.913	<b>5.337</b>	8,63%
Ratio-casos en que la víctima se acoge a la dispensa a la obligación de declarar/mujeres víctimas de violencia de género	11,27	<b>11,80</b>	4,70%



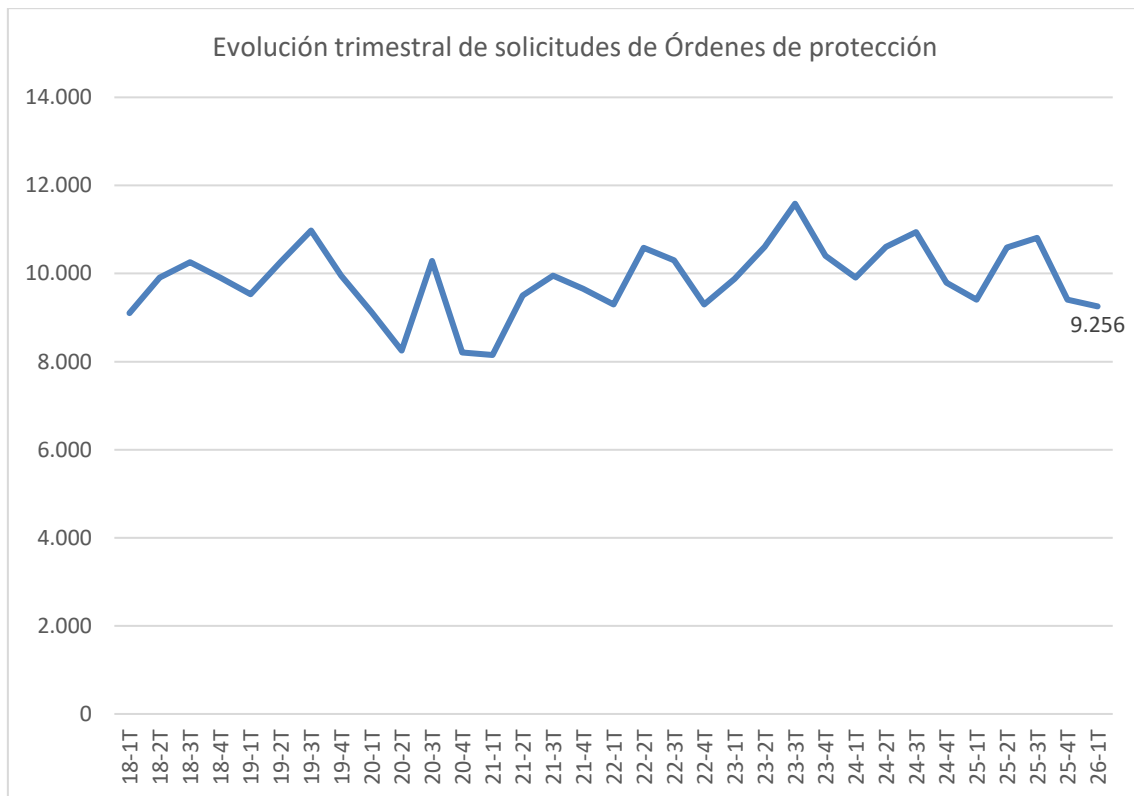


\* A partir del cuarto trimestre de 2024 se reforzaron los controles de calidad en la información, haciéndose obligatoria la cumplimentación de este apartado. Por ello, los datos de este periodo y posteriores pueden presentar una mayor cobertura y calidad, lo que puede afectar la comparabilidad con trimestres anteriores.

**Órdenes de Protección SOLICITADAS<sup>15</sup> con respecto al mismo trimestre del año anterior** *En este primer trimestre de 2026 disminuyen en un 1,56%.*

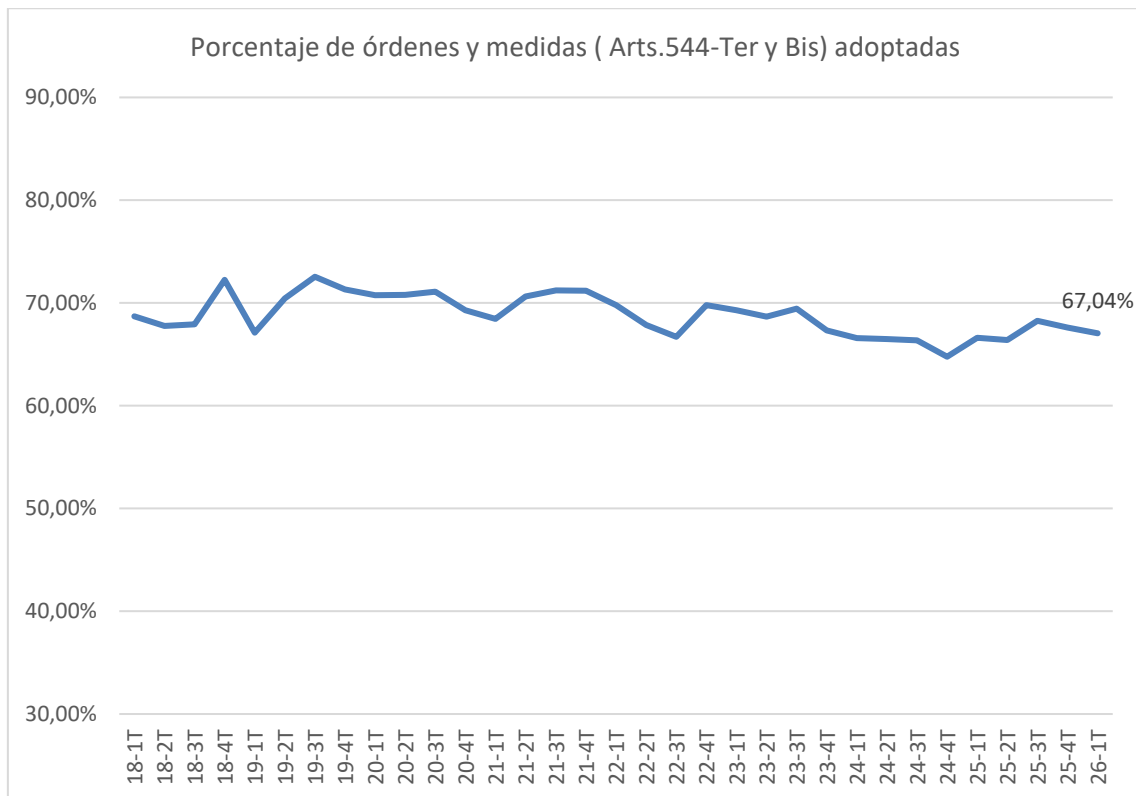
Solicitud Ordenes Protección 1º trimestre 2025	Solicitud Ordenes Protección 1º trimestre 2026	Variación	% Variación
9.403	<b>9.256</b>	-147	-1,56%

El siguiente gráfico muestra la evolución de las órdenes de protección y Medidas (Arts. 544 Ter y Bis) solicitadas en las Secciones de Violencia contra la Mujer de los Tribunales de Instancia:

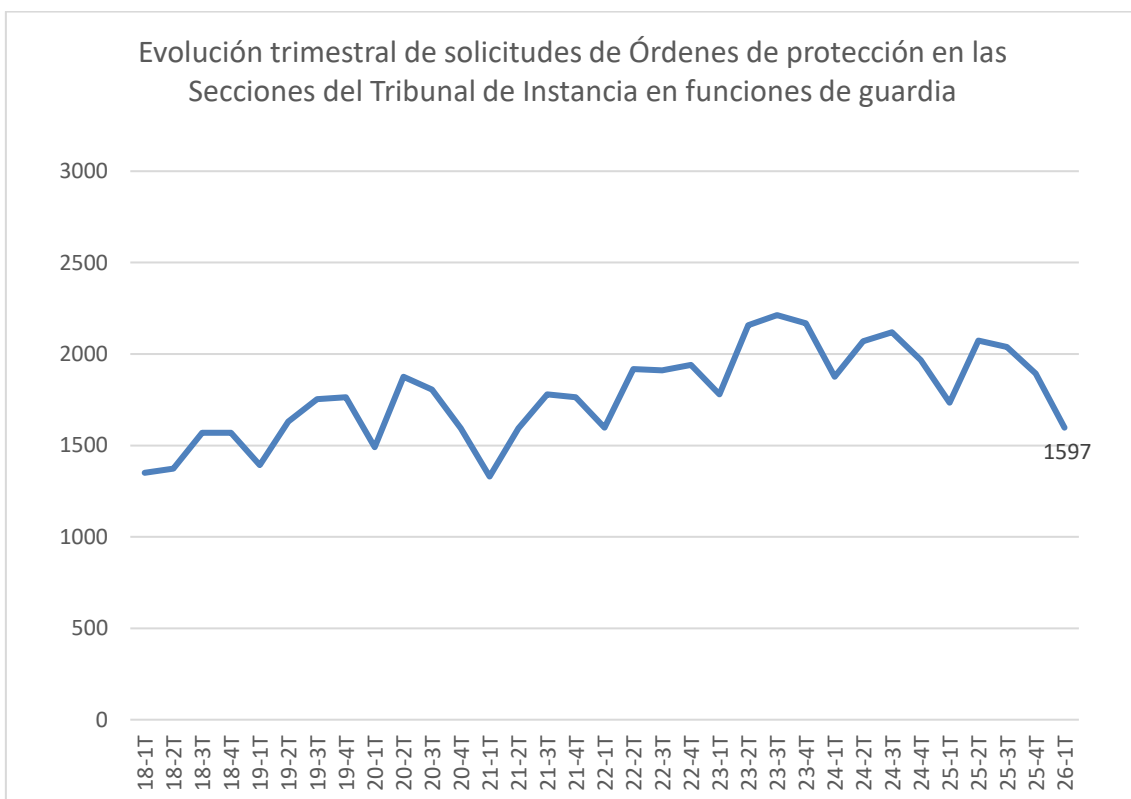


<sup>15</sup> Desde el primer trimestre de 2015 el número de Órdenes de Protección incluye las Medidas de Protección y Seguridad de las víctimas (Arts. 544 bis y Ter).

**Evolución de las solicitudes de Órdenes y Medidas, (Arts.544 Ter y 544-bis) ADOPTADAS:**

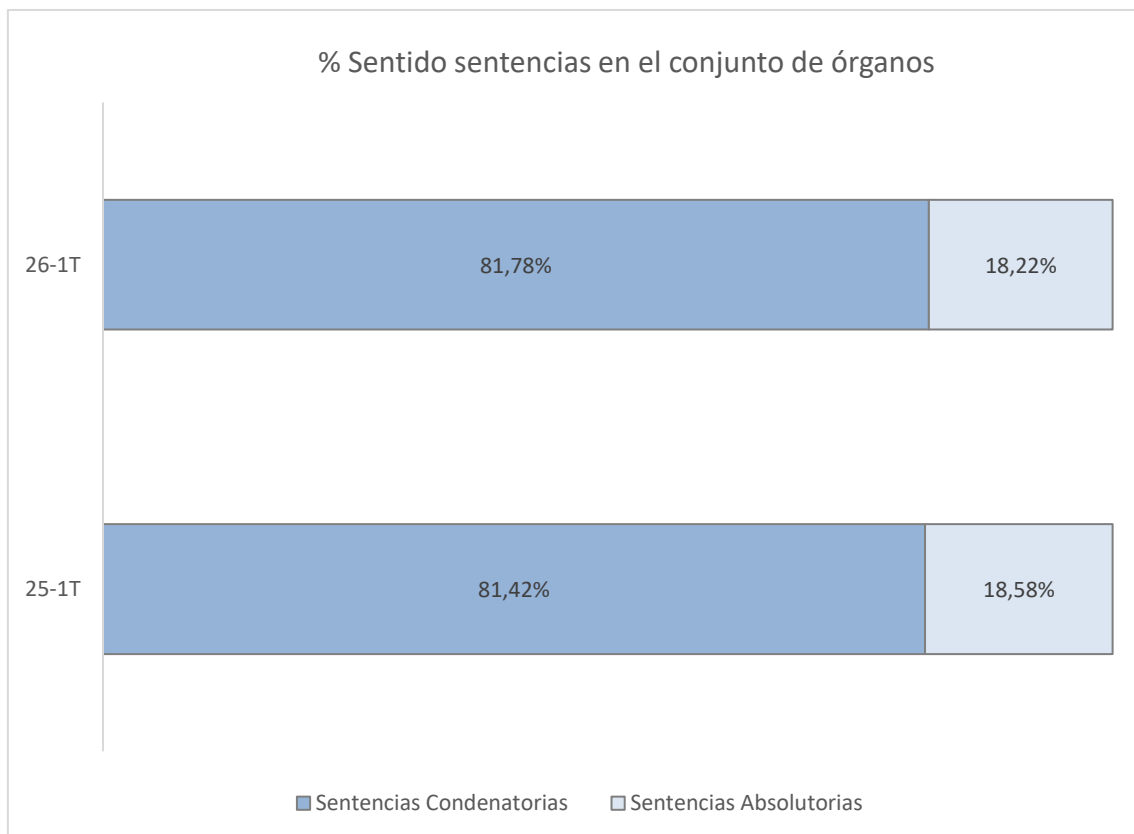


**Órdenes de protección SOLICITADAS en las Secciones del Tribunal de Instancia en funciones de guardia, (evolución real), viene dada por el siguiente gráfico:**



### **Evolución de las Sentencias en el conjunto de Órganos**

Considerando el conjunto de sentencias en primera instancia (tanto los procesos por delito en las Secciones de Violencia sobre la Mujer del Tribunal de Instancia, como los procesos abreviados en las Secciones de lo penal de los Tribunales de Instancia, y los procedimientos abreviados, sumarios y de jurado en las Audiencias Provinciales) el porcentaje de condenatorias tiene un ligero aumento respecto al mismo trimestre del año anterior.



**Evolución del porcentaje de sentencias condenatorias desde el año 2018**

